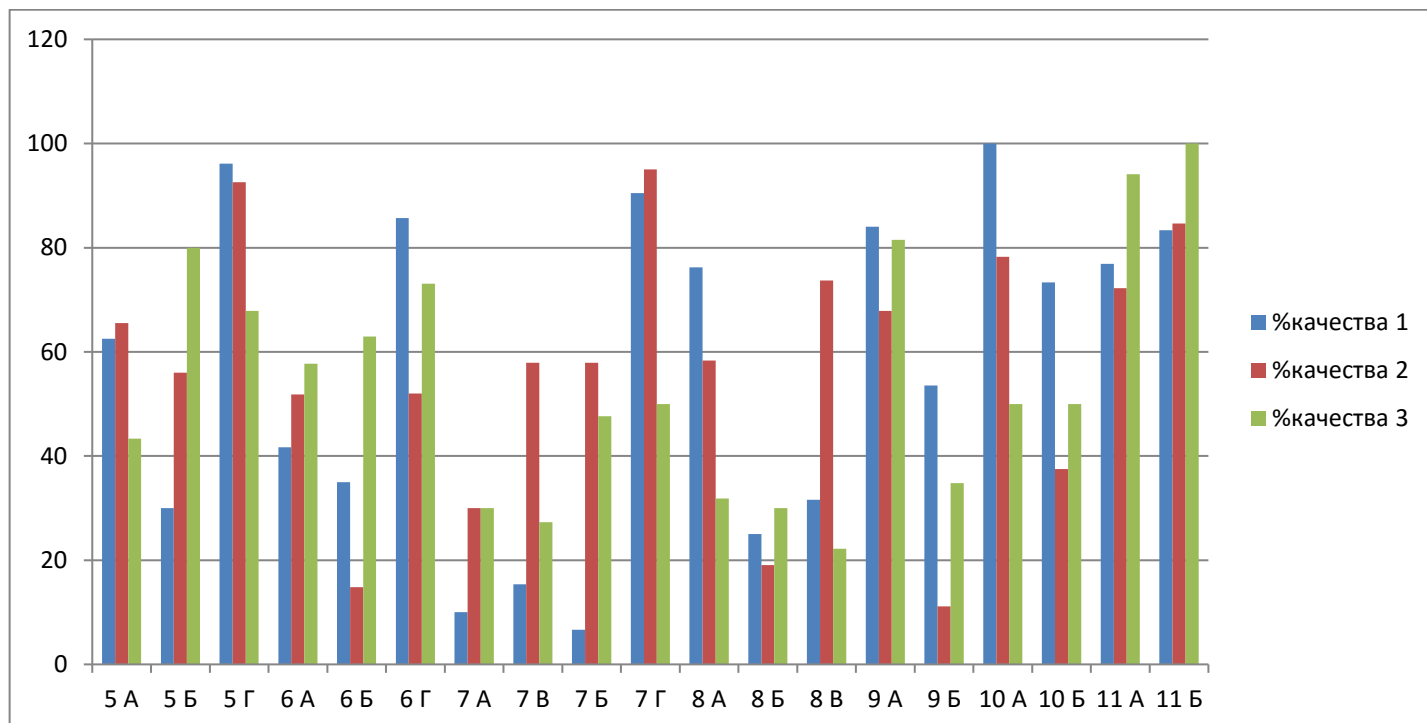


Итоги административных контрольных работ в 2015-2016 учебном году

Качество образования по математике

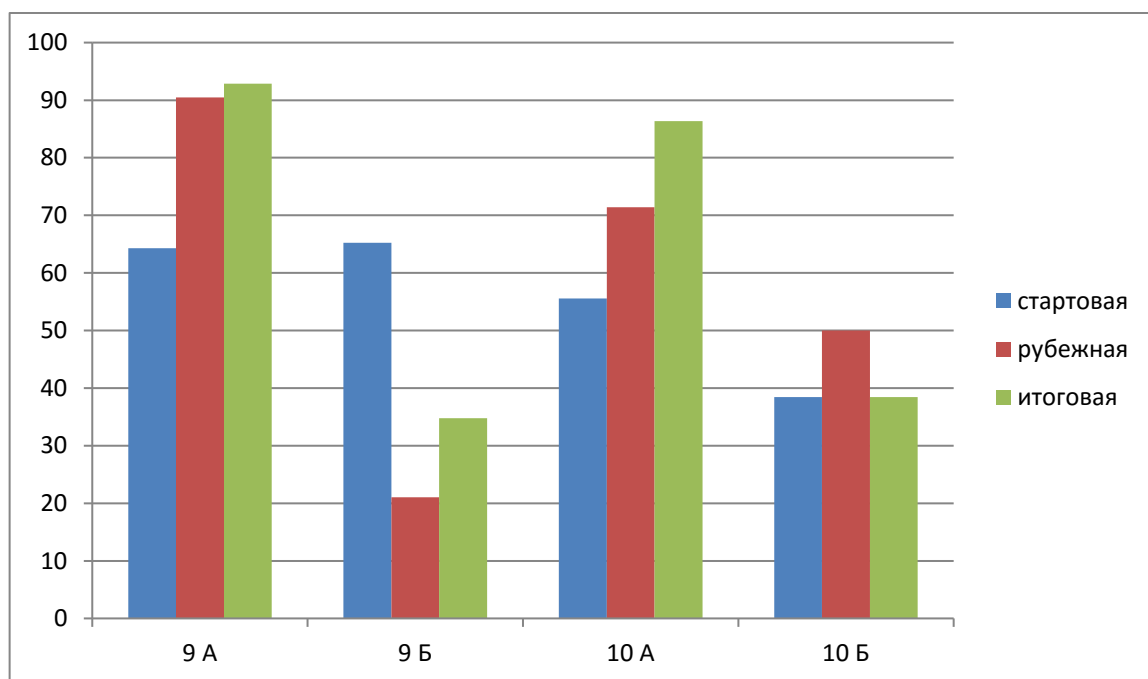


МАТЕМАТИКА

класс	учитель	% качества	%обучен.	% качества	%обучен.	% качества	%обучен.
5 А	Гайдукова Н.И.	62,50	95,83	65,52	93,10	43,33	70,00
5 Б	Скупова Т. А.	30,00	80,00	56,00	92,00	80,00	93,33
5 Г	Гайдукова Н.И.	96,15	100,00	92,59	100,00	67,86	96,43
6 А	Светличная С.А.	41,67	62,50	51,85	88,89	57,69	100,00
6 Б	Светличная С.А.	35,00	70,00	14,81	62,96	62,96	77,78
6 Г	Светличная С.А.	85,71	100,00	52,00	92,00	73,08	100,00
7 А	Сухотерина З.С.	10,00	20,00	30,00	60,00	30,00	70,00
7 Б	Скупова Т. А.	15,38	38,46	57,89	78,95	27,27	86,36
7 В	Сухотерина З.С.	6,67	46,67	57,89	78,95	47,62	85,71
7 Г	Сухотерина З.С.	90,48	100,00	95,00	95,00	50,00	81,82

8 А	Панова С.А.	76,19	90,48	58,33	87,50	31,82	86,36
8 Б	Светличная С.А.	25,00	62,50	19,05	71,43	30,00	75,00
8 В	Светличная С.А.	31,58	63,16	73,68	89,47	22,22	61,11
9 А	Панова С.А.	84,00	88,00	67,86	89,29	81,48	100,00
9 Б	Сухотерина З.С.	53,57	67,86	11,11	66,67	34,78	82,61
10 А	Панова С.А.	100,00	100,00	78,26	95,65	50,00	100,00
10 Б	Панова С.А.	73,33	100,00	37,50	56,25	50,00	85,71
11 А	Гайдукова Н.И.	76,92	100,00	72,22	100,00	94,12	100,00
11 Б	Гайдукова Н.И.	83,33	100,00	84,62	100,00	100,00	100,00

Качество образования по химии (Прокошин В.М.)

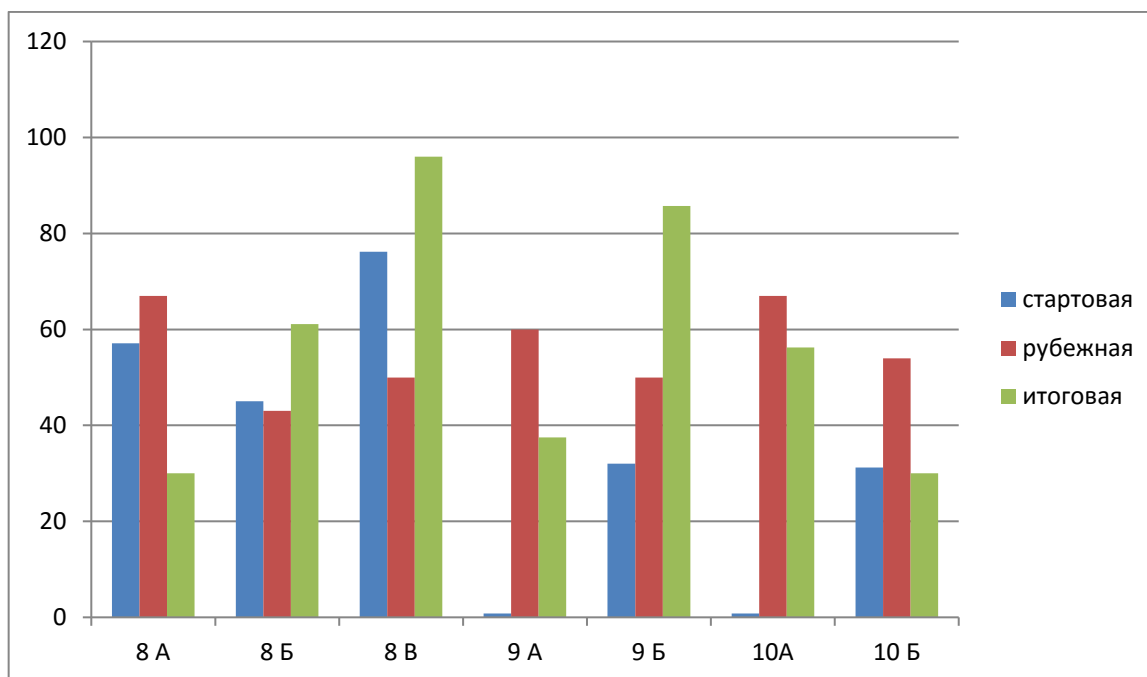


ХИМИЯ

класс	Учитель	СТАРТОВАЯ РАБОТА		РУБЕЖНАЯ РАБОТА		ИТОГОВАЯ РАБОТА	
		% качества	% обученности	% качества	% обученности	% качества	% обученности
9 А	Прокошин В.М.	64,29	100,00	90,48	100,00	92,86	103,57

9 Б	Прокошин В.М.	65,22	82,61	21,05	68,42	34,78	100,00
10 А	Прокошин В.М.	55,56	94,44	71,43	95,24	86,36	95,45
10 Б	Прокошин В.М.	38,46	84,62	50,00	71,43	38,46	123,08

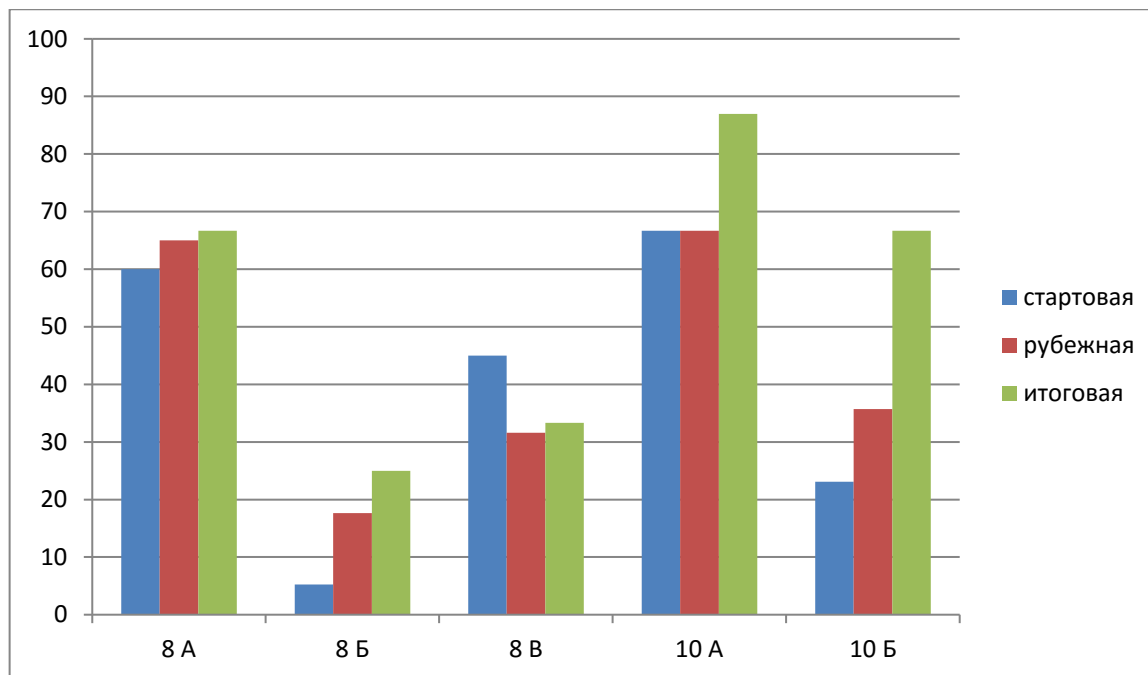
Качество образования по физике (Лебедева А.С.)



ФИЗИКА

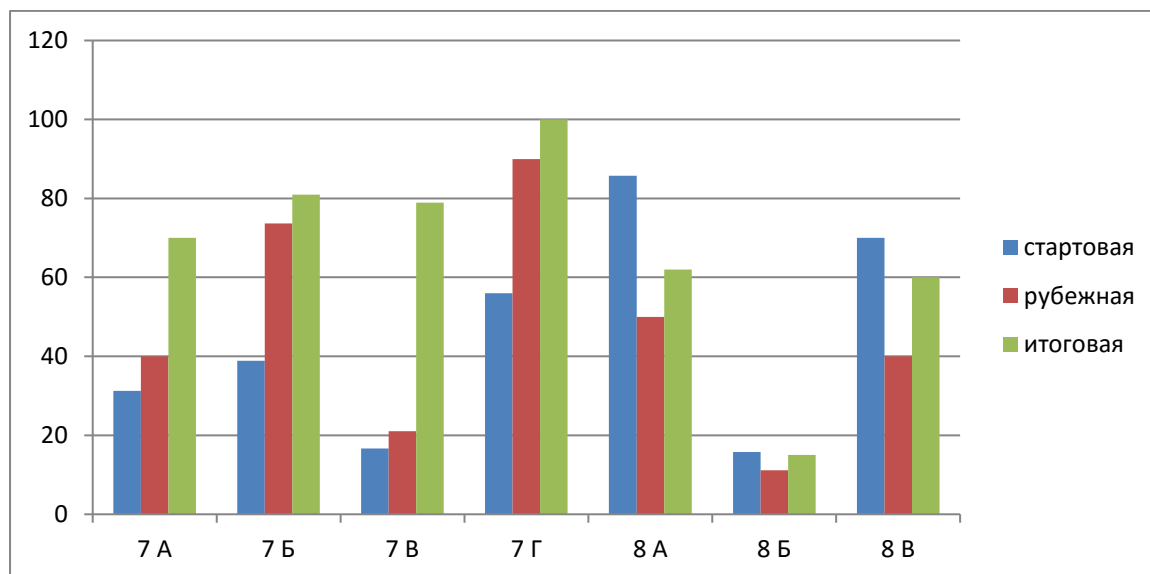
класс	Учитель	Стартовая работа		Рубежная работа		Итоговая работа	
		% качества	% обученности	% качества	% обученности	% качества	% обученности
8 А	Лебедева А.С.	57,14	100,00	67	89	30,00	100,00
8 Б	Лебедева А.С.	45,00	80,00	43	86	61,11	88,89
8 В	Лебедева А.С.	76,19	85,71	50	90	96,00	100,00
9 А	Лебедева А.С.	0,78	100,00	60	95	37,50	100,00
9 Б	Лебедева А.С.	32,00	92,00	50	100	85,71	100,00
10А	Лебедева А.С.	0,82	100,00	67	89	56,25	87,50
10 Б	Лебедева А.С.	31,25	87,50	54	85	30,00	100,00

Качество образования по географии



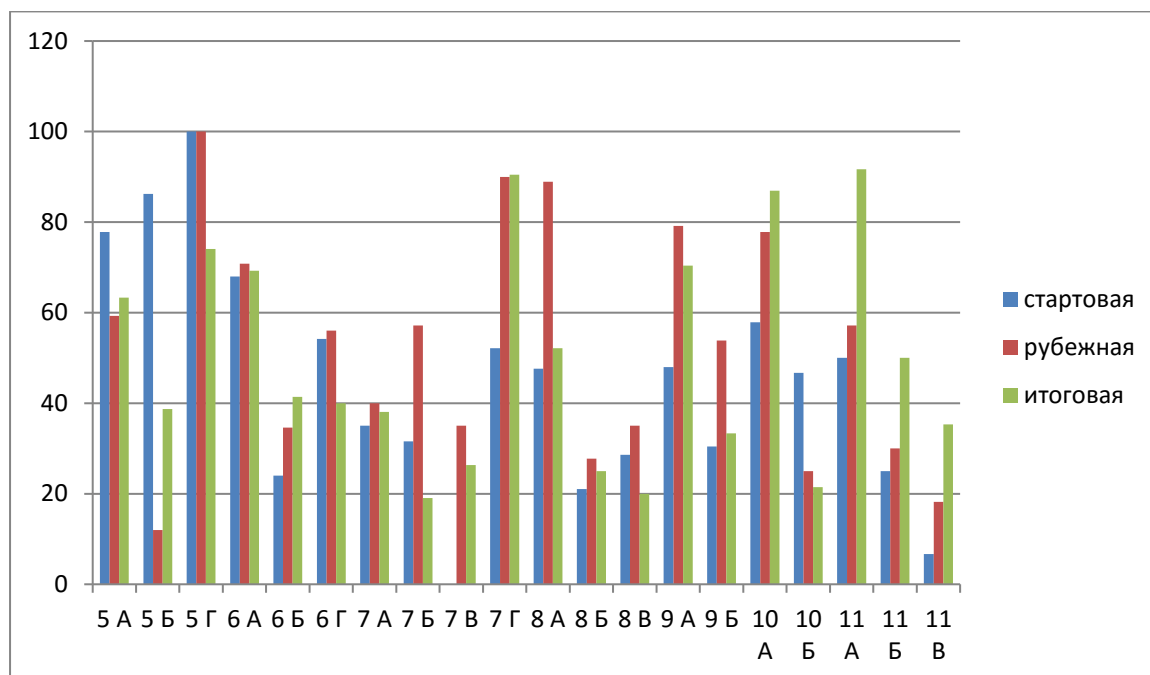
класс	учитель	стартовая работа		рубежная работа		итоговая работа	
		% качества	%обученности	% качества	%обученности	% качества	%обученности
8 А	Григорчук Т.Н.	60,00	80,00	65,00	95,00	66,67	100,00
8 Б	Григорчук Т.Н.	5,26	52,63	17,65	70,59	25,00	90,00
8 В	Григорчук Т.Н.	45,00	85,00	31,58	94,74	33,33	80,95
10 А	Григорчук Т.Н.	66,67	100,00	66,67	100,00	86,96	100,00
10 Б	Григорчук Т.Н.	23,08	84,62	35,71	100,00	66,67	100,00

Качество образования по биологии



класс	Учитель	Стартовая работа		Рубежная работа		Итоговая работа	
		% качества	% обученности	% качества	% обученности	% качества	% обученности
7 А	Салюкова Н.Н.	31,25	81,25	40,00	85,00	70,00	100,00
7 Б	Салюкова Н.Н.	38,89	88,89	73,68	89,47	80,95	100,00
7 В	Салюкова Н.Н.	16,67	72,22	21,05	63,16	78,95	100,00
7 Г	Салюкова Н.Н.	56,00	100,00	90,00	100,00	100,00	100,00
8 А	Салюкова Н.Н.	85,71	95,24	50,00	88,89	62,00	100,00
8 Б	Салюкова Н.Н.	15,79	94,74	11,11	83,33	15,00	90,00
8 В	Салюкова Н.Н.	70,00	100,00	40,00	80,00	60,00	100,00

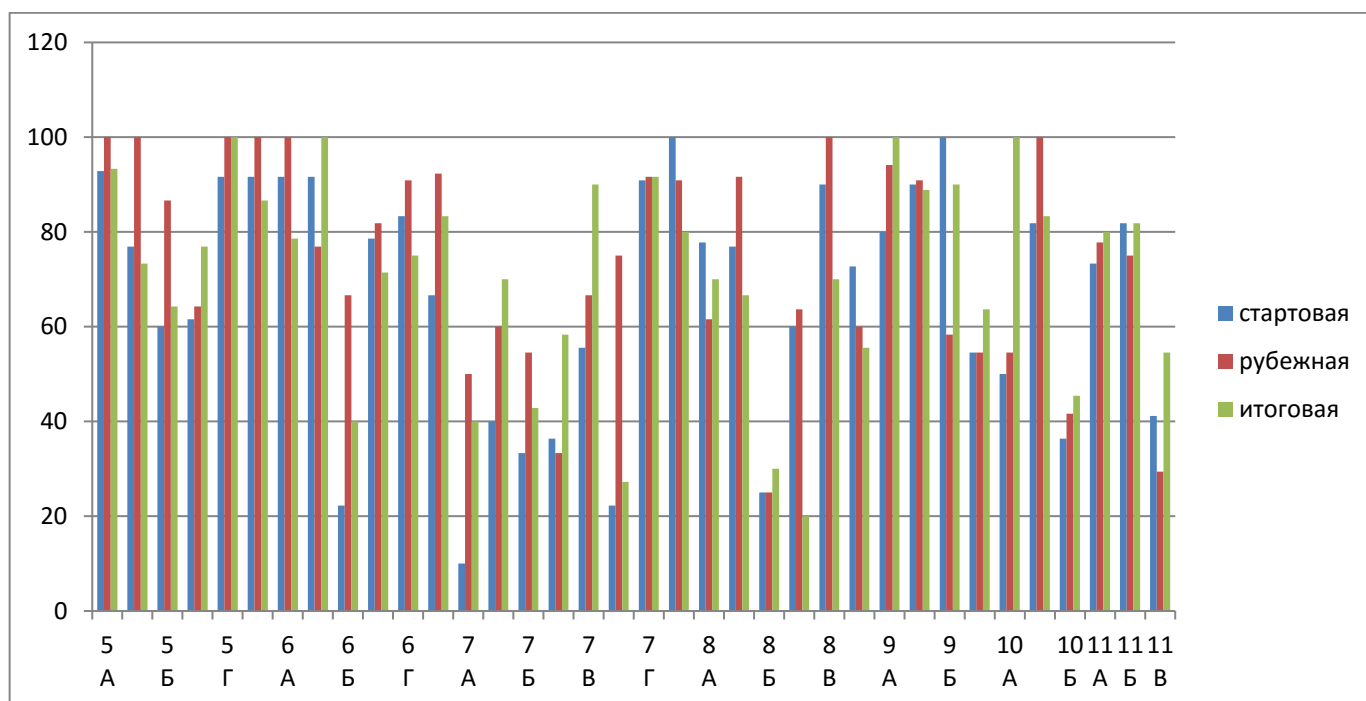
Качество образования по русскому языку



класс	учитель	стартовая работа		рубежная работа		итоговая работа	
		% качества	%обучен.	% качества	%обучен.	% качества	%обучен.
5 А	Соснина И.В.	77,78	100,00	59,26	85,19	63,33	93,33
5 Б	Соснина И.В.	86,21	100,00	12,00	48,00	38,71	83,87
5 Г	Кадыкова Ж.В.	100,00	100,00	100,00	104,17	74,07	96,30
6 А	Кадыкова Ж.В.	68,00	100,00	70,83	91,67	69,23	92,31
6 Б	Митяева Е.П.	24,00	52,00	34,62	69,23	41,38	72,41
6 Г	Митяева Е.П.	54,17	95,83	56,00	96,00	40,00	84,00
7 А	Тимакова Н.И.	35,00	55,00	40,00	60,00	38,10	52,38
7 Б	Рябцева Е.А.	31,58	63,16	57,14	90,48	19,05	80,95
7 В	Тимакова Н.И.	0,00	36,84	35,00	50,00	26,32	42,11
7 Г	Митяева Е.П.	52,17	69,57	90,00	95,00	90,48	95,24
8 А	Соснина И.В.	47,62	76,19	88,89	100,00	52,17	78,26
8 Б	Лепихова М.А.	21,05	68,42	27,78	66,67	25,00	60,00

8 В	Лепихова М.А.	28,57	66,67	35,00	85,00	20,00	40,00
9 А	Тимакова Н.И.	48,00	72,00	79,17	95,83	70,37	92,59
9 Б	Кадыкова Ж.В.	30,43	78,26	53,85	84,62	33,33	81,48
10 А	Рябцева Е.А.	57,89	100,00	77,78	100,00	86,96	100,00
10 Б	Рябцева Е.А.	46,67	100,00	25,00	50,00	21,43	57,14
11 А	Рябцева Е.А.	50,00	81,25	57,14	78,57	91,67	100,00
11 Б	Тимакова Н.И.	25,00	33,33	30,00	80,00	50,00	91,67
11 В	Соснина И.В.	6,67	53,33	18,18	72,73	35,29	82,35

Качество образования по английскому языку

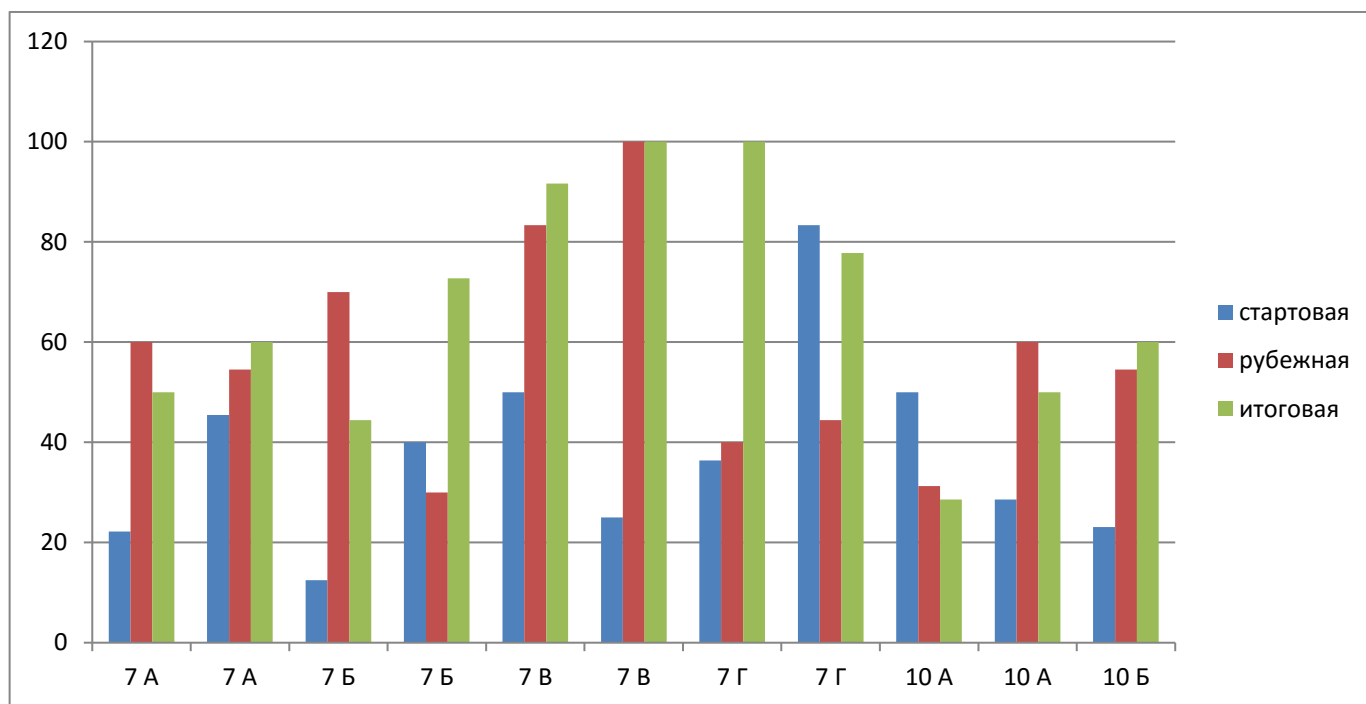


АНГЛИЙСКИЙ ЯЗЫК

класс	учитель	СТАРТОВАЯ РАБОТА		РУБЕЖНАЯ РАБОТА		ИТОГОВАЯ РАБОТА	
		% качества	%обучен.	% качества	%обучен.	% качества	%обучен
5 А	Джалолова С.А.	92,86	100,00	100,00	100,00	93,33	93,33
	Подвигина М.М.	76,92	100,00	100,00	100,00	73,33	100,00
5 Б	Татаринцева Р.И.	60,00	100,00	86,67	100,00	64,29	100,00
	Осипенко Н.А.	61,54	84,62	64,29	100,00	76,92	100,00
5 Г	Джалолова С.А.	91,67	100,00	100,00	100,00	100,00	100,00
	Подвигина М.М.	91,67	91,67	100,00	100,00	86,67	100,00
6 А	Татаринцева Р.И	91,67	100,00	100,00	100,00	78,57	100,00
	Осипенко Н.А.	91,67	100,00	76,92	92,31	100,00	100,00
6 Б	Татаринцева Р.И	22,22	77,78	66,67	100,00	40,00	93,33
	Осипенко Н.А.	78,57	100,00	81,82	100,00	71,43	100,00
6 Г	Недашковская Н.М.	83,33	100,00	90,91	100,00	75,00	100,00
	Трофимова Е.А.	66,67	91,67	92,31	100,00	83,33	100,00

7 А	Смагина Е.В.	10,00	60,00	50,00	100,00	40,00	80,00
	Кискина М.А.	40,00	80,00	60,00	90,00	70,00	100,00
7 Б	Смагина Е.В.	33,33	77,78	54,55	100,00	42,86	100,00
	Кискина М.А.	36,36	81,82	33,33	88,89	58,33	91,67
7 В	Смагина Е.В.	55,56	88,89	66,67	100,00	90,00	100,00
	Кискина М.А.	22,22	77,78	75,00	100,00	27,27	100,00
7 Г	Недашковская Н.М.	90,91	100,00	91,67	100,00	91,67	100,00
	Трофимова Е.А.	100,00	100,00	90,91	100,00	80,00	100,00
8 А	Недашковская Н.М.	77,78	100,00	61,54	76,92	70,00	90,00
	Трофимова Е.А.	76,92	92,31	91,67	100,00	66,67	100,00
8 Б	Смагина Е.В.	25,00	100,00	25,00	62,50	30,00	60,00
	Кискина М.А.	60,00	100,00	63,64	100,00	20,00	80,00
8 В	Смагина Е.В.	90,00	100,00	100,00	100,00	70,00	100,00
	Кискина М.А.	72,73	90,91	60,00	100,00	55,56	100,00
9 А	Недашковская Н.М.	80,00	100,00	94,12	100,00	100,00	100,00
	Трофимова Е.А.	90,00	100,00	90,91	100,00	88,89	100,00
9 Б	Недашковская Н.М.	100,00	100,00	58,33	100,00	90,00	90,00
	Трофимова Е.А.	54,55	90,91	54,55	100,00	63,64	100,00
10 А	Джалолова С.А.	50,00	100,00	54,55	100,00	100,00	100,00
	Подвигина М.М.	81,82	90,91	100,00	100,00	83,33	100,00
10 Б	Смагина Е.В.	36,36	81,82	41,67	100,00	45,45	81,82
11 А	Трофимова Е.А.	73,33	80,00	77,78	94,44	80,00	100,00
11 Б	Подвигина М.М.	81,82	90,91	75,00	100,00	81,82	100,00
11 В	Джалолова С.А.	41,18	88,24	29,41	100,00	54,55	100,00

Качество образования по информатике



ИНФОРМАТИКА

класс	учитель	СТАРТОВАЯ РАБОТА		РУБЕЖНАЯ РАБОТА		ИТОГОВАЯ РАБОТА	
		% качества	% обученности	% качества	% обученности	% качества	% обученности
7 А	Широкова О.В.	22,22	66,67	60,00	90,00	50,00	100,00
7 А	Зарянкин В.А.	45,45	72,73	54,55	90,91	60,00	90,00
7 Б	Широкова О.В.	12,50	50,00	70,00	90,00	44,44	88,89
7 Б	Зарянкин В.А.	40,00	50,00	30,00	70,00	72,73	90,91
7 В	Широкова О.В.	50,00	80,00	83,33	100,00	91,67	100,00
7 В	Зарянкин В.А.	25,00	75,00	100,00	100,00	100,00	100,00
7 Г	Широкова О.В.	36,36	81,82	40,00	83,00	100,00	100,00
7 Г	Зарянкин В.А.	83,33	83,33	44,44	100,00	77,78	100,00
10 А	Павлова И.М.	50,00	75,00	31,25	93,75	28,57	100,00

10 А	Широкова О.В.	28,57	71,43	60,00	90,00	50,00	100,00
10 Б	Широкова О.В.	23,08	69,23	54,55	90,91	60,00	90,00

